

ภาคผนวก ง


อุปกรณ์และเครื่องมือที่ใช้ในกระบวนการฆ่าและตัดแต่งเนื้อสุกร




<- เครื่องทำให้สลบด้วยไฟฟ้า ->



<- สายพานยกสุกรขึ้นแทงค่อ ->



<- ขอแขวนรัดขาขึ้นแทงค่อ ->



<- ระบบคานและราวแขวนช่วงแทงค่อไปยังอ่างลวกและป็นขนสุกรอัตโนมัติ ->





<- ระบบคานและราวแขวนช่วง
ป็นขนไปยังช่วงผ่าท้องเอาเครื่อง
ในออก ->



<- แท่นรองเย็น
ขณะปฏิบัติงาน ->




<- ราวแขวนซากสุกรเพื่อนำเข้า
เก็บในห้องเย็น ->

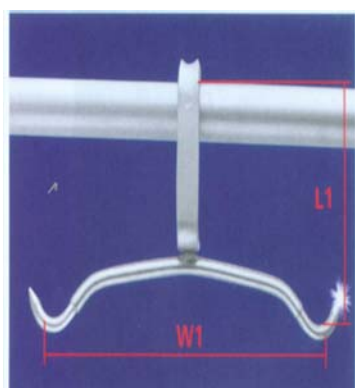


<- มีดผ่าซากสุกร
เลื่อยตัดกระดูก ->



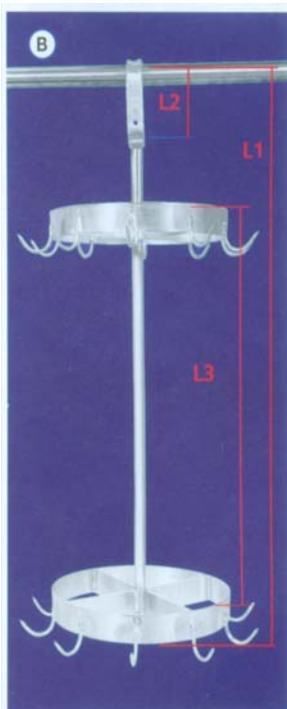
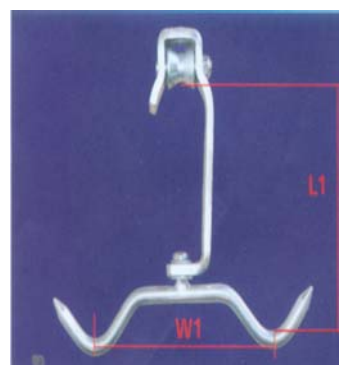




<- ตะขอแขวนชิ้นส่วนย่อยหลัง
ตัดแต่ง ->



<- ตะขอแขวนถ่างขาตุกร ->



ตะขอแขวนชิ้นส่วน